

臺北市政府工務局大地工程處

書件管理平臺 WEB APP

安裝及更新操作手冊

廠商名稱：多維空間資訊有限公司

聯絡資訊：02-27929328

目 錄

一、安裝說明.....	1
二、書件管理平臺 WEB APP 版本更新.....	4

圖目錄

圖 1：開啟連結後點一下.....	1
圖 2：加入主畫面.....	1
圖 3：設定要顯示的名稱後按新增.....	2
圖 4：即出現在手機主畫面.....	2
圖 5：開啟連結後點一下.....	3
圖 6：加到主畫面.....	3
圖 7：設定要顯示的名稱後按新增.....	3
圖 8：即出現在手機主畫面.....	3
圖 3：清除裝置快取（以 iphone 手機 safari 為示範）.....	4
圖 4：「更新與覽畫面」與「更新 WEB APP」於首頁右上方.....	4
圖 5：點選「更新與覽畫面」與「更新 WEB APP」按鈕.....	5
圖 6：確認版本別為最新版.....	6

一、安裝說明

(1) 臺北市水土保持申請書件管理平臺 WEB APP 首次使用登入

系統網址：https://swc.taipei/SWCDOC/PWA_List/SWC_index.aspx

可先將系統網址加入至手機主畫面，方便後續使用。

★ (iOS 系統-Safari 瀏覽器)



圖 1：開啟連結後點一下

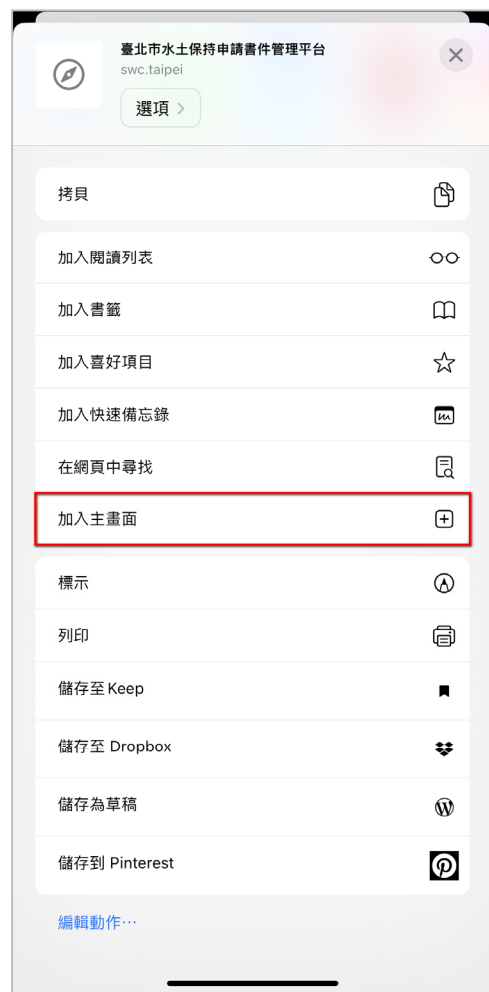


圖 2：加入主畫面



圖 3：設定要顯示的名稱後按新增




圖 4：即出現在手機主畫面

★ (Android 系統-Chrome 瀏覽器)



圖 5：開啟連結後點一下

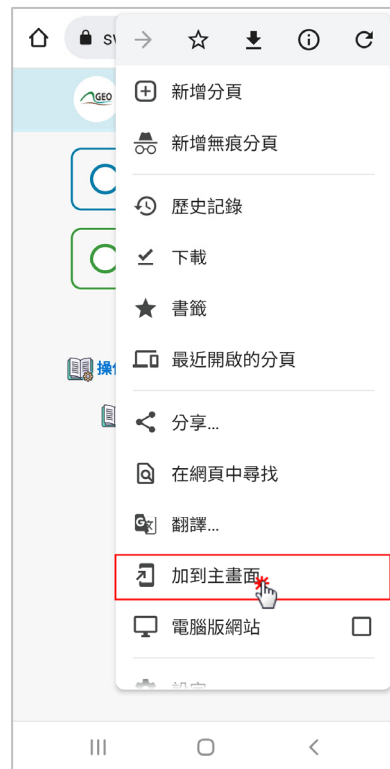


圖 6：加到主畫面



圖 7：設定要顯示的名稱後按新增




圖 8：即出現在手機主畫面

二、書件管理平臺 WEB APP 版本更新



圖 9：清除裝置快取（以 iPhone 手機 Safari 為示範）

清除完裝置快取後，請重新進入書件管理平臺 WEB APP，請點選右上方更新圖示，點下後畫面出現「更新預覽畫面」及「更新 WEB APP」兩顆按鈕。



圖 10：「更新與覽畫面」與「更新 WEB APP」於首頁右上方

按下按鈕前，請務必確認使用裝置是否有暫存表單或有未送至平臺案件，若已確認無未送出資料，請按下「更新預覽畫面」及「更新 WEB APP」兩顆按鈕，即更新成功。



圖 11：點選「更新與覽畫面」與「更新 WEB APP」按鈕

更新成功後，請確認右上方版本別是否為系統公告之最新版本。

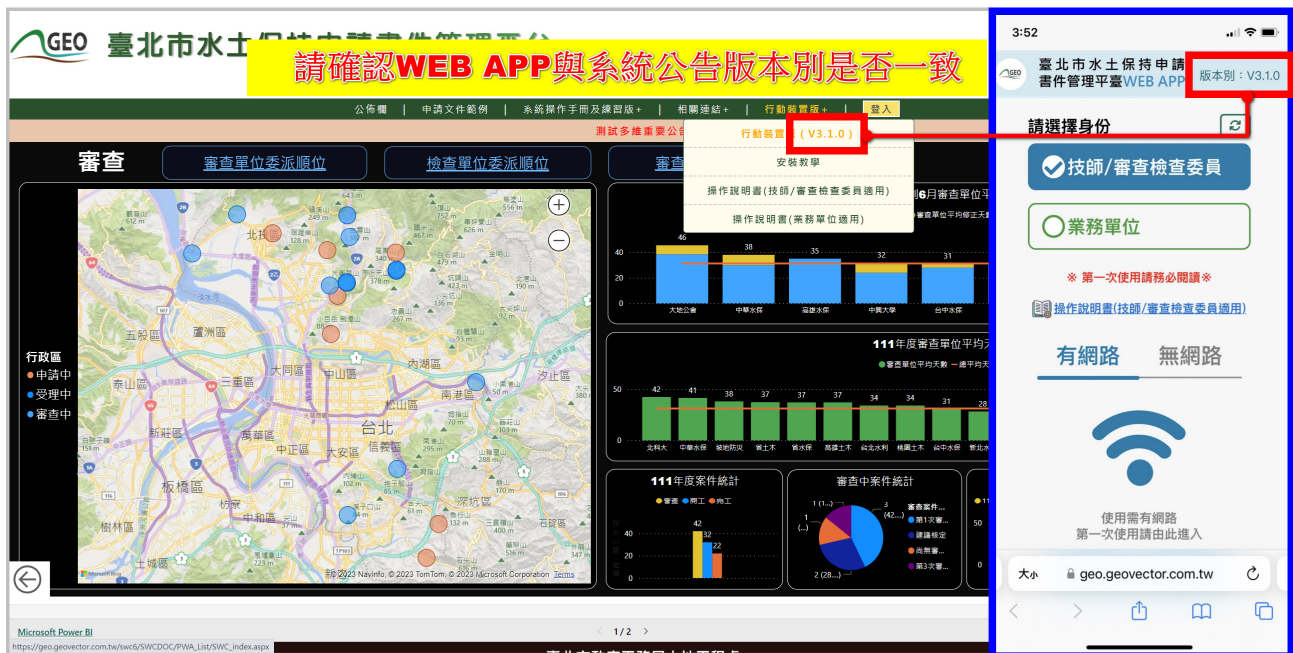


圖 12：確認版本別為最新版